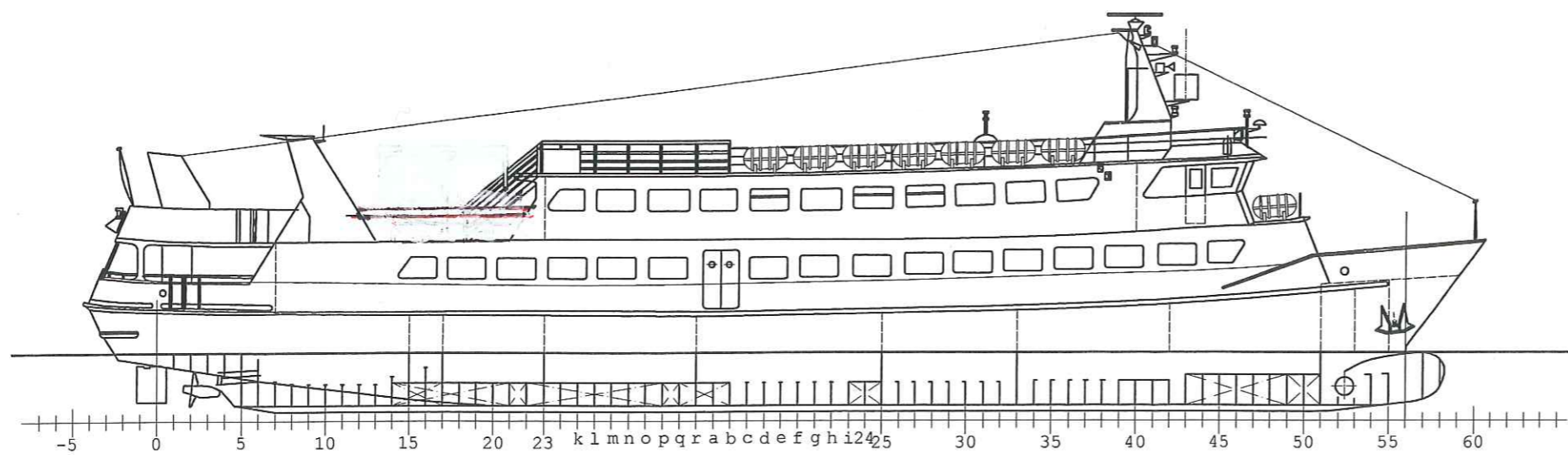
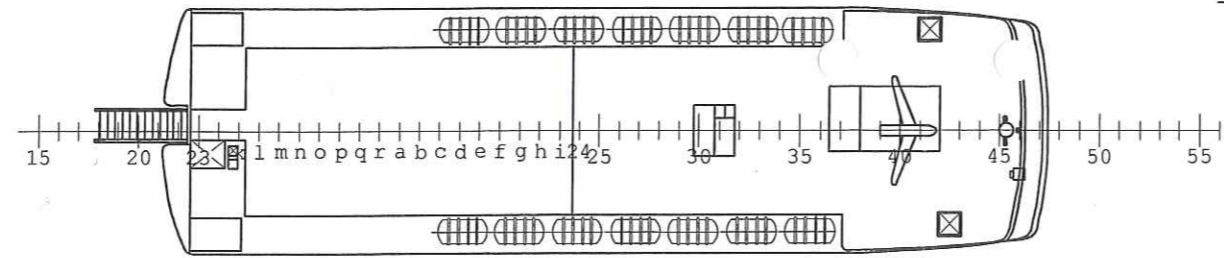


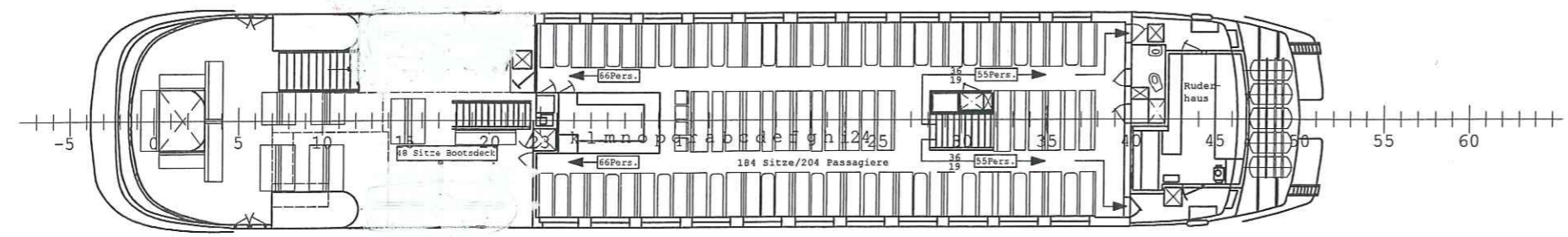
If not otherwise mentioned:
Cross sections looking forward.
Longitudinal sections looking from
starboard to portside.



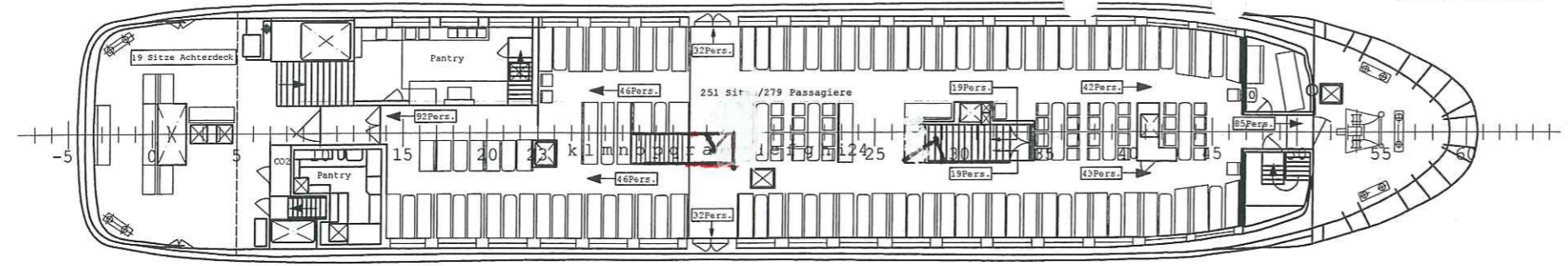
Peildeck



Brückendeck



Hauptdeck



Tankdeck

Lady von Büsum

Gebaut 1980 von der HUSUMER SCHIFFSWERFT
1. Umgebaut 1988 von der HUSUMER SCHIFFSWERFT
2. Umgebaut 1993 von der SCHIFFSWERFT HUGO PETERS

HAUPTABMESSUNGEN:

Länge über alles:	ca. 45,70 m
Länge zw. den Loten:	40,70 m
Breite auf Spanten:	8,10 m
Grösste Breite:	8,50 m
Seitenhöhe Hauptdeck:	3,20 m
Tiefgang:	ca. 1,95 m
Vermessung:	ca. 499 BRT

Maschine: MTU-Schiffsdieselmotor Type 396
Betriebsleistung: 600 kW bei 1500/509 1/min
Anzahl der Passagiere: 483 Personen

**Klassifikation: GL 100 A 4 KE mit Freibord
MC AUT 4/24**

C	-	-	-	-
B	-	-	-	-
A	-	-	-	-
Rev	MODIFICATION / DESIGNATION	Date	Name	
<p>SDC Ship Design & Consult GmbH Naval Architectural Consultant and Calculation Services Hamburg - Germany</p>		2008	Date	Name
		Drawn	22.10.	SDC/S1
		Checked	-	-
<p>The design presented in this drawing is property of SDC Ship Design & Consult GmbH, Hamburg Germany. It must not be handed over to third parties without the written permission of SDC. It must not be used for other purposes than specified in the contract even in modified form without the written permission of SDC.</p>		<p>Scale</p> <p>1:100</p>		<p>Sheet</p> <p>1</p>
<p>Generalplan</p>		<p>DRAWING-NO.</p> <p>SDC 1615-0000</p>		<p>of</p> <p>1</p>